

**ВСП «Рожищенський фаховий коледж Львівського національного  
університету ветеринарної медицини та біотехнологій  
імені С.З.Гжицького»**

**З а т в е р д ж у ю**  
Заступник директора з  
навчальної роботи  
  
Г.С. Мосійчук  
« 14 »  2023р.

**Перелік теоретичних питань  
на комплексний кваліфікаційний іспит «Неінфекційні хвороби  
сіськогосподарських тварин» з навчальної дисципліни: «Менеджмент  
та маркетинг» для студентів IV курсу зі спеціальності  
211 Ветеринарна медицина**


1. Обґрунтувати суть, принципи та функції менеджменту.
2. Охарактеризувати методи менеджменту.
3. Обґрунтувати суть, значення та принципи підприємництва.
4. Проаналізувати суть, значення та функції бізнес-плану.
5. Дати оцінку структурі бізнес-плану.

Викладач :



Л. А. Куденчук

Розглянуто і схвалено на засіданні  
циклової комісії ветеринарних дисциплін  
Протокол № 6 від 13.03.2023 р.  
Голова циклової комісії

  
О.Й. Заяць

**ВСП «Рожищенський фаховий коледж Львівського національного університету ветеринарної медицини та біотехнологій імені С. З. Гжицького»**

**Затверджую**

Заступник директора  
з навчальної роботи

*Г. С. Мосійчук*  
« 14 » 2023 р.



**Перелік практичних завдань  
на комплексний кваліфікаційний іспит  
«Неінфекційні хвороби сільськогосподарських тварин»  
з навчальної дисципліни «Менеджмент та маркетинг у  
ветеринарній медицині» для студентів IV курсу  
зі спеціальності 211 Ветеринарна медицина**

1. Скласти фінансовий розділ бізнес-плану підприємства.

Викладач

Л. А. Куденчук

Розглянуто і схвалено цикловою комісією  
ветеринарних дисциплін.

Протокол № 6 від 13.03. 2023 р.

Голова комісії *О. З. Зайць* О. Й. Заяць

**ВСП «Рожищенський фаховий коледж Львівського національного  
університету ветеринарної медицини та біотехнологій  
імені С.З. Гжицького»**

**З а т в е р д ж у ю**  
**Заступник директора з**  
**навчальної роботи**  
**Г. С. Мосійчук**  
« 14 » 03 2023 р.



**Перелік теоретичних питань  
на комплексний кваліфікаційний іспит «Неінфекційні хвороби  
сільськогосподарських тварин» з навчальної дисципліни: «Акушерство,  
гінекологія та штучне осіменіння сільськогосподарських тварин»  
для студентів IV курсу зі спеціальності 211 Ветеринарна медицина**

1. Охарактеризуйте визначення, причини, клінічні ознаки, діагностику і назначте лікування при ви паданні піхви.
2. Вкажіть причини, клінічні ознаки, діагностику і назначте лікування залежування вагітних тварин.
3. Назвіть причини, клінічні ознаки та назначте лікування затримання посліду.
4. Охарактеризуйте причини маститів та їх класифікацію.
5. Охарактеризуйте визначення, причини, клінічні ознаки, діагностику і назначте лікування післяродового парезу у корів.
6. Назвіть методи штучного осіменіння корів і опишіть один із них.
7. Дайте визначення фізіологічному поняттю запліднення та назвіть періоди розвитку плода.
8. Вкажіть причини, клінічні ознаки, діагностику і назначте лікування запалення пупка.
9. Вкажіть причини, клінічні ознаки, діагностику і назначте лікування випадання матки.
10. Охарактеризуйте акушерськими термінами взаємовідношення плода до родових шляхів матері.
11. Назвіть причини, клінічні ознаки та назначте лікування асфіксії новонароджених.
12. Назвіть причини, клінічні ознаки та назначте лікування передчасних перейм і потуг.
13. Назвіть причини, клінічні ознаки та назначте лікування післяродового вестибуловагініту.
14. Назвіть причини, клінічні ознаки та назначте лікування субінволюції матки.
15. Охарактеризуйте способи зберігання сперми.

16. Дайте визначення поняттям "неплідність", "яловість" та їх класифікація.

17. Дайте визначення , що таке аборти та їх класифікація.

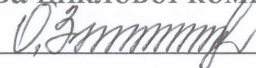
Викладач:



Л.К. Недопад

• Розглянуто і схвалено на засіданні  
циклової комісії ветеринарних дисциплін  
Протокол № 6 від 13.03.2023 р.

Голова циклової комісії

 О.Й. Заяць

**ВСП «Рожищенський фаховий коледж Львівського національного  
університету ветеринарної медицини та біотехнологій  
імені С.З. Гжицького»**

З а т в е р д ж у ю  
Заступник директора з  
навчальної роботи  
  
Г.С. Мосійчук  
2023р.



**Перелік практичних питань  
на комплексний кваліфікаційний іспит «Неінфекційні хвороби  
сільськогосподарських тварин» з навчальної дисципліни: «Акушерство,  
гінекологія та штучне осіменіння сільськогосподарських тварин»  
для студентів IV курсу зі спеціальності  
211 Ветеринарна медицина**

1. Провести низьку сакральну-епідуральну анестезію корові.
2. Провести дослідження корови на тільність, зовнішніми методами.
3. Провести блокаду по І.І. Магді при маститах.
4. Провести аеротерапію хворій корові при післяродовому парезі.
5. Підготуйте штучну вагіну до роботи.
6. Ввести внутрішньоматково корові таблетку чи свічку.
7. Провести дослідження корови на субклінічний мастит.
8. Провести штучне осіменіння корови візо - цервікальним методом.
9. Провести штучне осіменіння корови ректо - цервікальним методом.
10. Провести штучне осіменіння свиноматки нефракційним методом.
11. Провести провідникову анестезію по Б.А.Башкірову при маститах.
12. Ввести корові внутріцестернально мастисан чи мастиет.
13. Підготуйте піхвове дзеркало до роботи.

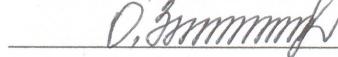
Викладач:



Л.К. Недопад

Розглянуто і схвалено на засіданні  
циклової комісії ветеринарних дисциплін  
Протокол № 6 від 13.03.2023 р.

Голова циклової комісії



О.Й. Заяць

ВСП «Рожищенський фаховий коледж Львівського національного університету ветеринарної медицини та біотехнологій імені С.З. Гжицького»

ЗАТВЕРДЖУЮ

Заступник директора

з навчальної роботи

 Т.С.Мосійчук

« 14 »  2023р.

**Перелік теоретичних питань  
на комплексний кваліфікаційний іспит із  
циклу неінфекційні хвороби сільськогосподарських тварин  
з навчальної дисципліни: « Безпека життєдіяльності з  
основами охорони праці » для студентів IV курсу  
зі спеціальності 211 Ветеринарна медицина**


1. Опишіть порядок розслідування та облік нещасних випадків.
2. Розкажіть про порядок навчання працівників охорони праці на підприємствах.
3. Охарактеризуйте гігієну праці та мікроклімат промислових та тваринницьких приміщень.
4. Поняття про травматизм і травми, причини та методи аналізу виробничого травматизму.
5. Охарактеризуйте загальні вимоги охорони праці у тваринництві.

Викладач  Л.М.Ковальчук

 О.І. Чижевська


Розглянуто і схвалено на засіданні  
циклової комісії ветеринарних дисциплін  
Протокол № 6 від "13" 03 2023р.

Голова циклової комісії:

 О.Й. Заяць

ВСП «Рожищенський фаховий коледж Львівського національного університету ветеринарної медицини та біотехнологій імені С.З. Гжицького»

ЗАТВЕРДЖУЮ  
Заступник директора  
з навчальної роботи

  
Г.С.Мосійчук  
« 14 » \_\_\_\_\_ 2023 р.

**Перелік практичних завдань  
на комплексний кваліфікаційний іспит із  
циклу неінфекційні хвороби сільськогосподарських тварин  
з навчальної дисципліни: «Безпека життєдіяльності з  
основами охорони праці » для студентів IV курсу  
зі спеціальності 211 Ветеринарна медицина**

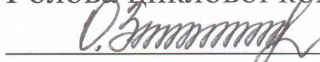
1. Обґрунтуйте техніку надання долікарської допомоги при ураженні електричним струмом (на вулиці, в приміщенні).
2. Обґрунтуйте особливості правил поведінки і дій населення в разі виникнення пожежі.

Викладач  Л.М. Ковальчук

 О.І. Чижевська

Розглянуто і схвалено на засіданні циклової комісії ветеринарних дисциплін  
Протокол № 6 від « 13 » 03 2023р.

Голова циклової комісії:

 О.Й. Заяць

**ВСП «Рожищенський фаховий коледж Львівського національного  
університету ветеринарної медицини та біотехнологій  
імені С.З.Гжицького»**

**З а т в е р д ж у ю**  
**Заступник директора з**  
**навчальної роботи**  
**Г.С. Мосійчук**  
**« 14 » 2023 р.**




**Перелік теоретичних питань  
на комплексний кваліфікаційний іспит «Неінфекційні хвороби  
сільськогосподарських тварин» з навчальної дисципліни: «Внутрішні  
незаразні хвороби» для студентів IV курсу зі спеціальності  
211 Ветеринарна медицина**

1. Охарактеризуйте плеврит та обґрунтуйте найбільш раціональні методи його лікування.
2. Охарактеризуйте стоматит та обґрунтуйте найбільш раціональні методи його лікування.
3. Охарактеризуйте закупорення стравоходу та обґрунтуйте найбільш раціональні методи його лікування.
4. Охарактеризуйте гіпотонію й атонію передшлунків та вкажіть диференціальну діагностику даного захворювання.
5. Охарактеризуйте тимпанію рубця та обґрунтуйте найбільш раціональні методи її лікування.
6. Охарактеризуйте травматичний ретикуліт і ретикулогіперитоніт та обґрунтуйте найбільш раціональні методи його лікування.
7. Охарактеризуйте закупорення книжки та вкажіть диференціальну діагностику даного захворювання.
8. Охарактеризуйте гостре розширення шлунка та обґрунтуйте найбільш раціональні методи його лікування.
9. Охарактеризуйте хімостаз і копростаз та обґрунтуйте найбільш раціональні методи їх лікування.
10. Охарактеризуйте гепатит та обґрунтуйте найбільш раціональні методи його лікування.
11. Охарактеризуйте метеоризм кишечника та обґрунтуйте найбільш раціональні методи його лікування.
12. Охарактеризуйте ентералгію та обґрунтуйте найбільш раціональні методи її лікування.
13. Охарактеризуйте сонячний удар і тепловий удар та обґрунтуйте найбільш раціональні методи їх лікування.
14. Охарактеризуйте отруєння кухонною сіллю та обґрунтуйте



- особливості діагностики даного захворювання.
15. Охарактеризуйте отруєння нітратами і нітритами та обґрунтуйте особливості діагностики даного захворювання.
  16. Охарактеризуйте остеодистрофію та обґрунтуйте особливості профілактики даного захворювання.
  17. Охарактеризуйте міоглобінурію та обґрунтуйте особливості профілактики даного захворювання.
  18. Охарактеризуйте диспепсію новонароджених та вкажіть диференціальну діагностику даного захворювання.
  19. Охарактеризуйте бронхопневмонію молодняка великої рогатої худоби та вкажіть диференціальну діагностику даного захворювання.
  20. Охарактеризуйте аліментарну анемію та обґрунтуйте особливості профілактики даного захворювання.
  21. Охарактеризуйте білом'язову хворобу та обґрунтуйте особливості профілактики даного захворювання.
  22. Охарактеризуйте значення диспансеризації у профілактиці хвороб тварин і підвищенні їх продуктивності.

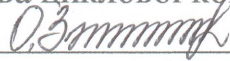
Викладач :



Є.В. Ющак

Розглянуто і схвалено на засіданні  
циклової комісії ветеринарних дисциплін  
Протокол № 6 від 13.03.2023 р.

Голова циклової комісії



О.Й. Заяць

ВСП «Рожищенський фаховий коледж Львівського національного  
університету ветеринарної медицини та біотехнологій  
імені С.З. Гжицького»

Затверджую  
Заступник директора з  
навчальної роботи  
 Т.С. Мосійчук  
«14» 03 2023 р.



**Перелік практичних питань  
на комплексний кваліфікаційний іспит «Неінфекційні хвороби  
сільськогосподарських тварин» з навчальної дисципліни: «Внутрішні  
незаразні хвороби» для студентів IV курсу зі спеціальності  
211 Ветеринарна медицина**

1. Виміряти температуру тіла.
2. Підрахувати частоту пульсу і дихання
3. Дослідити шкіру тварин.
4. Дослідити видимі слизові оболонки у корови.
5. Дослідити лімфатичні вузли.
6. Задавати ліки за допомогою гумової пляшки.
7. Задати ліки за допомогою болусодавача.
8. Провести підшкірну ін'єкцію.
9. Провести внутрішньом'язову ін'єкцію.
10. Провести внутрішньовенне введення ліків.
11. Дослідити чутливість.
12. Ввести магнітний зонд.
13. Поставити очисну клізму свині.
14. Дослідити рубець.
15. Дослідити сітку.
16. Дослідити ротову порожнину.
17. Дослідити рефлекси.
18. Дослідити органи чуття.

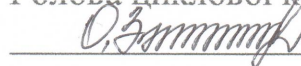
Викладач:



Є.В. Ющак

Розглянуто і схвалено на засіданні  
циклової комісії ветеринарних дисциплін  
Протокол № 6 від 13.03.2023 р.

Голова циклової комісії



О.Й. Заяць

**ВСП «Рожищенський фаховий коледж Львівського національного  
університету ветеринарної медицини та біотехнологій  
імені С.З. Гжицького»**

**З а т в е р д ж у ю**  
Заступник директора з  
навчальної роботи  
*Г.С. Мосійчук*  
« 14 » 2023 р.

**Перелік теоретичних питань  
на комплексний кваліфікаційний іспит «Неінфекційні хвороби  
сільськогосподарських тварин» з навчальної дисципліни: «Хірургія  
ветеринарної медицини» для студентів IV курсу  
зі спеціальності 211 Ветеринарна медицина**

1. Охарактеризуйте асептику. Основні шляхи інфікування та запобігання рановій інфекції.
2. Дати характеристику антисептики та її видів.
3. Охарактеризуйте стерилізацію хірургічних інструментів різними способами.
4. Дайте характеристику підготовки рук та операційного поля різними способами.
5. Дайте характеристику наркозу і його видів.
6. Охарактеризуйте місцеве знеболення і його види.
7. Проаналізуйте роз'єднання (розріз, розсування, віддавлення) та з'єднання тканин (види швів).
8. Дайте характеристику пов'язок та її видів.
9. Охарактеризуйте види кровотеч та способи їх спинення.
10. Охарактеризуйте кривавий закритий спосіб кастрації
11. Проаналізуйте запалення культі сім'яного канатику (причини, клінічні ознаки, лікування).
12. Проаналізуйте хірургічну інфекцію та її види (гнійна, анаеробна, специфічна) .
13. Дайте характеристику видам і ступеням кульгавості.
14. Проаналізуйте ушиб (забій) клінічні ознаки, лікування.
15. Дайте характеристику рани (визначення, симптоми, класифікація).
16. Дайте характеристику класифікації хірургічних хвороб тварин.
17. Проаналізуйте загальні принципи і методи лікування хірургічних хвороб.

Викладач :



В.В. Прус

Розглянуто і схвалено на засіданні  
циклової комісії ветеринарних дисциплін  
Протокол № 6 від 13.03.2023 р.

Голова циклової комісії

*О.Й. Заяць*  
О.Й. Заяць

**ВСП «Рожищенський фаховий коледж Львівського національного  
університету ветеринарної медицини та біотехнологій  
імені С.З. Гжицького»**

З а т в е р д ж у ю  
Заступник директора з  
навчальної роботи  
 Г.С. Мосійчук  
« 14 » 03 2023 р.



**Перелік практичних питань  
на комплексний кваліфікаційний іспит «Неінфекційні хвороби  
сіськогосподарських тварин» з навчальної дисципліни: «Хірургія  
ветеринарної медицини» для студентів IV курсу  
зі спеціальності 211 Ветеринарна медицина**

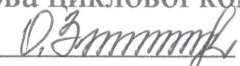
1. Повал ВРХ італійським способом.
2. Провести розчищення ратиць у овець.
3. Накласти бинтові пов'язки.
4. Перкутанний спосіб кастрації барана щипцями Бурдіццо.
5. Провести кастрацію кнурця відкритим способом.
6. Провести розчищення ратиць у ВРХ.
7. Застосування ліків при хворобах очей.
8. Техніка масажу.
9. Техніка фіксації передньої кінцівки великих тварин у стоячому положенні.
10. Повал ВРХ способом Гесса.
11. Стерилізація інструментів хімічним способом.
12. Фіксація голови корови за допомогою рук.
13. Підготовка рук до операції.

Викладач :



В.В. Прус

Розглянуто і схвалено на засіданні  
циклової комісії ветеринарних дисциплін  
Протокол № 6 від 13.03.2023 р.  
Голова циклової комісії

 О.Й. Заяць