

**ВСП «Рожищенський фаховий коледж Львівського національного університету
ветеринарної медицини та біотехнологій імені С.З.Гжицького»**

З а т в е р д ж у ю
Заступник директора з
навчальної роботи
Г.С.Мосійчук
« 14 » 00 2021 р.



**Перелік теоретичних питань
на кваліфікаційний іспит «Інфекційних та інвазійних хвороб
сільськогосподарських тварин» з навчальної дисципліни: «Менеджмент
та маркетинг у ветеринарній медицині» зі спеціальності 211
«Ветеринарна медицина»**

1. Обґрунтувати суть та значення маркетингу.
2. Проаналізувати фундаментальні поняття маркетингу.
3. Розкрити суть і особливості маркетингової товарної політики.
4. Дати характеристику ринковій атрибутиці товару.
5. Охарактеризувати життєвий цикл товару.
6. Розкрити суть і особливості маркетингової цінової політики.
7. Проаналізувати методи ціноутворення.
8. Розкрити суть та функції комунікаційної політики.
9. Дати оцінку комплексу маркетингових комунікацій.


Викладач:

Л.А.Куденчук

Розглянуто і схвалено на засіданні
циклової комісії ветеринарних дисциплін
Протокол № 7 від 01/2021 року
Голова комісії *І.Є.Петрук* І.Є.Петрук

**ВСП «Рожищенський фаховий коледж Львівського національного університету
ветеринарної медицини та біотехнологій імені С.З.Гжицького»**

З а т в е р д ж у ю
Заступник директора з
навчальної роботи
Г.С.Мосійчук
« 02 » 04 2021 р.



**Перелік практичних питань
на кваліфікаційний іспит «Інфекційних та інвазійних хвороб сільськогосподарських
тварин» з навчальної дисципліни: «Менеджмент та маркетинг у ветеринарній
медицині» зі спеціальності 211 «Ветеринарна медицина»**

1. Охарактеризувати життєвий цикл лікарського препарату та побудувати його графік.

Назва препарату	Обсяг продажу по роках, тис.шт.									
	2011	2012	2013	2014	2015	2016	2017	2018	2019	2020
Гентаміцин 4% 10мл	200	300	500	600	600	600	500	400	400	300

2. Розрахувати роздрібну ціну на лікарські препарати.

Назва препарату	Ціна виробника без ПДВ, грн.	Націнка дистриб'ютера %	Націнка аптечного закладу, %
Амоксан-150, 100мл	51,15	15	20
Норофлукс 10%, 10мл	6,25	12	16
Макропол, 500г. № 12	212,40	10	12

3. Розрахувати ціну ветеринарної послуги на лікування перелому лапи в собаки у ветеринарній клініці.

Витрати на проведення ветеринарної послуги:

1. Матеріальні витрати (медикаменти) – 120грн.
2. Витрати на оплату праці ветеринарного лікаря -130грн.
3. Загальновиробничі витрати – 20грн.
4. Витрати на рекламу -10 грн.

Рентабельність ветеринарної клініки – 25 %

4. Розрахувати ціну реалізації виробу, використовуючи метод, орієнтовний на аналіз беззбитковості та забезпечення цільового прибутку.

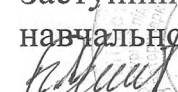
Змінні витрати становлять 10000 грн., постійні витрати – 12000грн., цільовий прибуток – 30%, обсяг продажу – 100 одиниць товару.


Викладач:

Л.А.Куденчук

Розглянуто і схвалено на засіданні
циклової комісії ветеринарних дисциплін
Протокол № 7 від 01.2021 року
Голова комісії *І.Є.Петрук*

**ВСП «Рожищенський фаховий коледж Львівського національного університету
ветеринарної медицини та біотехнологій імені С.З.Гжицького»**

З а т в е р д ж у ю
Заступник директора з
навчальної роботи
 Г.С.Мосійчук
« 02 » 04 2021 р.




**Перелік теоретичних питань
на кваліфікаційний іспит «Інфекційних та інвазійних хвороб
сільськогосподарських тварин» з навчальної дисципліни: «Ветеринарно
– санітарної експертизи» зі спеціальності 211 «Ветеринарна медицина»**

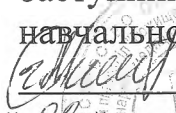
1. Значення і мета післязабійного огляду туш і органів.
2. Вимоги, які ставляться до транспортування забійних тварин, сировини і продуктів тваринного походження.
3. Харчові захворювання людей та їх профілактика.
4. Джерела мікробного забруднення молока.
5. Харчові яйця, їх товарознавча оцінка і ветсанекспертиза.
6. Ветеринарно-санітарна оцінка туш і органів при трихінельозі, цистицеркозі та ехінококозі.
7. Ветеринарно-санітарна оцінка туш і органів при сибірці, туберкульозі, лейкозі.
8. Органолептичні та інші показники туш і органів вимушено забитих тварин.
9. Товарознавча оцінка м'яса, його класифікація.
10. Ветеринарно-санітарний контроль харчових продуктів на ринку.

Викладач :

О.Л.Адамчук

Розглянуто і схвалено
на засіданні циклової
комісії ветеринарних дисциплін
Протокол № 7 від 01.2021 року
Голова комісії  І.Є.Петрук

**ВСП «Рожищенський фаховий коледж Львівського національного університету
ветеринарної медицини та біотехнологій імені С.З.Гжицького»**

З а т в е р д ж у ю
Заступник директора з
навчальної роботи
 Г.С.Мосійчук
« 04 » 04 2021 р.


**Перелік практичних питань
на кваліфікаційний іспит «Інфекційних та інвазійних хвороб
сільськогосподарських тварин» з навчальної дисципліни: «Ветеринарно-
санітарної експертизи» зі спеціальності 211 «Ветеринарна медицина»**

1. Приготувати два мазки – відбитки з поверхневих і глибоких м'язів та провести мікроскопію.
2. Провести органолептичне дослідження варених ковбас.
3. Визначити густину молока ареометром.
4. Провести органолептичне дослідження м'яса на свіжість.
5. Провести трихінеоскопію свинини.
6. Оформити транспортну документацію на забійних тварин (ветеринарна довідка, ветеринарне свідоцтво).
7. Провести овоскопію харчових яєць і визначити їх вади.
8. Провести органолептичну оцінку молока.


Викладач :



О.Л.Адамчук

Розглянуто і схвалено на засіданні
циклової комісії ветеринарних дисциплін
Протокол № 7 від 01.2021 року
Голова комісії  І.Є.Петрук

**ВСП «Рожищенський фаховий коледж Львівського національного університету
ветеринарної медицини та біотехнологій імені С.З.Гжицького»**

З а т в е р д ж у ю
Заступник директора з
навчальної роботи
 Г.С.Мосійчук
« 04 » 04 2021 р.

**Перелік теоретичних питань
на кваліфікаційний іспит «Інфекційних та інвазійних хвороб
сільськогосподарських тварин» з навчальної дисципліни: «Епізоотологія
з мікробіологією» зі спеціальності 211 «Ветеринарна медицина»**

1. Охарактеризуйте епізоотологічні особливості та характерні клінічні ознаки чуми м'ясоїдних.
2. Обґрунтуйте значення дезінфекції в системі протиепізоотичних заходів.
3. Обґрунтуйте методи діагностики туберкульозу.
4. Проаналізуйте епізоотологічні особливості та характерні клінічні (колібактеріоз, паратиф).
5. Охарактеризуйте клінічні ознаки при інфекційному ринотрахеїті великої рогатої худоби.
6. Охарактеризуйте ознаки, які дають підставу запідозрити сибірку, ваші дії при встановленні попереднього діагнозу.
7. Охарактеризуйте клінічні ознаки бруцельозу великої рогатої худоби, дрібних жуйних та свиней.
8. Охарактеризуйте різні групи біопрепаратів та їх значення системі протиепізоотичних заходів.
9. Епізоотологічні особливості та характерні клінічні ознаки африканської чуми свиней.
10. Дайте оцінку алергічним методам діагностики туберкульозу великої рогатої худоби, свиней, птиці.
11. Обґрунтуйте діагностику класичної чуми свиней.
12. Епізоотологічні особливості та характерні клінічні ознаки при ящури.
13. Описати заходи профілактики та лікування сальмонельозу.
14. Обґрунтуйте диференційну діагностику класичної чуми свиней та бешихи.
15. Дати оцінку заходам профілактики і ліквідації хвороби Ауескі.
16. Обґрунтуйте заходи профілактики та лікування парагрипу – 3.

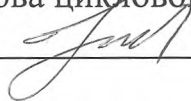
17. Описати заходи профілактики колібактеріозу.
18. Зробити аналіз диференціальної діагностики губчастоподібної енцефалопатії великої рогатої худоби від лістеріозу, сказу, хвороби Ауескі.
19. Описати заходи профілактики та лікування дерматомікозів.
20. Охарактеризуйте методи діагностики пастерельозів.
21. Описати характерні клінічні ознаки та епізоотологічні особливості хвороби Ньюкасла . В чому полягає специфічна профілактика хвороби? .
22. Описати епізоотологічні особливості та клінічні ознаки хвороби Тешена.
23. Обґрунтуйте заходи, направлені на ліквідацію лейкозу великої рогатої худоби.
24. Охарактеризуйте хворобу «Грип коней» призначте лікування.
25. Обґрунтуйте заходи профілактики та лікування бешихи свиней.
26. Описати клінічні ознаки міksomатозу кролів. В чому полягає профілактика хвороби?.
27. Дати оцінку загальних і спеціальних протиепізоотичних заходів.
28. Охарактеризуйте вірусну геморагічну хворобу кролів. В чому полягає профілактика хвороби?.
29. Обґрунтуйте методи діагностики лейкозу великої рогатої худоби.
30. Дати оцінку методам діагностики лептоспірозу.
31. Охарактеризуйте епізоотологічні та клінічні ознаки при ЕМКАРі.
32. Охарактеризуйте клінічні ознаки при сказі.

Викладач :




І.Є.Петрук

Розглянуто і схвалено на засіданні
циклової комісії ветеринарних дисциплін
Протокол № 7 від 01.2021 р.
Голова циклової комісії:



І.Є.Петрук

**ВСП «Рожищенський фаховий коледж Львівського національного університету
ветеринарної медицини та біотехнологій імені С.З.Гжицького»**

З а т в е р д ж у ю
Заступник директора з
навчальної роботи
 Г.С.Мосійчук
« 02 » 04 2011р.

**Перелік практичних питань
на кваліфікаційний іспит «Інфекційних та інвазійних хвороб
сільськогосподарських тварин» з навчальної дисципліни: «Епізоотологія
з мікробіологією» зі спеціальності 211 «Ветеринарна медицина»**

1. Підготувати до роботи мікроскоп та провести мікроскопію готового пофарбованого препарата
2. Розділити біопрепарати на групи :
 - для активної імунізації;
 - для пасивної імунізації та специфічного лікування;
 - для діагностики. Провести оцінку їх придатності
3. Провести розрахунок виготовлення 3%-ного розчину їдкого натру для дезінфекції типового корівника: висота – 3м; ширина -30м; довжина - 70м.
4. Скласти акт на проведену профілактичну дезінфекцію корівника площею 1200м² 3%-ним розчином їдкого натру
5. Скласти супровідну до патологічного матеріалу при підозрі на сибірку
6. Взяти проби крові від великої рогатої худоби для дослідження на лейкоз, бруцельоз і скласти супровідну
7. Взяти проби крові від свиней для серологічного дослідження на лептоспіроз
8. Провести туберкулінізацію великої рогатої худоби .Скласти акт
9. Скласти план профілактичних протиепізоотичних заходів по недопущенню виникнення інфекційних хвороб молодняку великої рогатої худоби в господарстві
- 10.Скласти план профілактичних протиепізоотичних заходів по недопущенню виникнення інфекційних хвороб свиней в господарстві
- 11.Провести щеплення великої рогатої худоби віком 35-40 днів при трихофітії . Скласти акт
- 12.Провести щеплення молодняку великої рогатої худоби проти паратифу . Скласти акт

- 13.Провести щеплення поросяти проти бешихи. Скласти акт
- 14.Провести щеплення курей проти хвороби Ньюкасла. Скласти акт
- 15.Провести щеплення кролів проти міксоматозу і вірусної геморагічної хвороби. Скласти акт
- 16.Провести розрахунок виготовлення 2% розчину хлорного вапна для дезінфекції пристосованого телятника довжина – 60 м, ширина -15 м, висота – 3 м.
- 17.Провести туберкулізацію курей. Скласти акт
- 18.Провести посів з патологічного матеріалу на МПБ
- 19.Розробити план профілактичних заходів проти хвороби Ньюкасла в господарстві
- 20.Розробити план профілактичних заходів проти бешихи свиней в господарстві.
- 21.Розробити план профілактичних заходів проти класичної чуми свиней в господарстві
- 22.Розробити план профілактичних заходів проти лептоспірозу в господарстві
- 23.Розробити план профілактичних заходів проти туберкульозу великої рогатої худоби в господарстві


Викладач:




І.Є.Петрук

Розглянуто і схвалено на засіданні
циклової комісії ветеринарних дисциплін
Протокол № 7 від 01.2021 р.

Голова циклової комісії:


_____ І.Є.Петрук

**ВСП «Рожищенський фаховий коледж Львівського національного університету
ветеринарної медицини та біотехнологій імені С.З.Гжицького»**


З а т в е р д ж у ю
Заступник директора з
навчальної роботи
 Г.С.Мосійчук
« 02 » 04 2021 р.

**Перелік теоретичних питань
на кваліфікаційний іспит «Інфекційних та інвазійних хвороб
сільськогосподарських тварин» з навчальної дисципліни:
«Паразитологія та інвазійні хвороби сільськогосподарських тварин» зі
спеціальності 211 «Ветеринарна медицина»**

1. Охарактеризуйте джерела та шляхи зараження тварин інвазійними хворобами
2. Назвіть типи взаємовідносин організмів в природі
3. Охарактеризуйте вплив паразитів на живителя
4. Обґрунтуйте прижиттєву діагностику гельмінтозів
5. Дайте характеристику поняттям живитель. Види живителів
6. Дайте характеристику гнусу та заходам боротьби
7. Охарактеризуйте клінічні ознаки, діагностику, лікування оксіурозу коней
8. Назвіть причини, патогенез, клінічні ознаки бабезіозу великої рогатої худоби
9. Охарактеризувати ценуроз овець
10. Обґрунтуйте діагностику та профілактику трихінельозу тварин
11. Назвіть клінічні ознаки, лікування та профілактику гіподермозу (гіподерматозу) великої рогатої худоби
12. Назвіть клінічні ознаки, лікування та профілактику саркоптозу свиней (короста)
13. Назвіть клінічні ознаки, лікування та профілактику блантидіозу свиней
14. Назвіть клінічні ознаки, лікування та профілактику трихомозу великої рогатої худоби
15. Назвіть клінічні ознаки, лікування та профілактику телязіозу великої рогатої худоби
16. Назвіть клінічні ознаки, лікування та профілактику аскарозу (аскаридозу) свиней


17. Назвіть клінічні ознаки, лікування та профілактику гастрофільозу коней
18. Обґрунтуйте діагностику та профілактику цистицеркозу свиней (целлюлозний)
19. Обґрунтуйте життєвий цикл збудника, лікування та профілактика ехінококозу тварин
20. Назвіть клінічні ознаки, лікування та профілактику еймеріозу (кокцидіозу) кролів
21. Охарактеризуйте епізоотологічні дані, клінічні ознаки, лікування та профілактику фасціольозу жуйних тварин

Викладач:



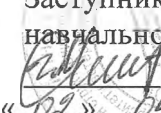
О.В.Юшак

Розглянуто і схвалено на засіданні
циклової комісії ветеринарних дисциплін
Протокол № 7 від 01.2021 р.
Голова циклової комісії



І.Є.Петрук


**ВСП «Рожищенський фаховий коледж Львівського національного університету
ветеринарної медицини та біотехнологій імені С.З.Гжицького»**

З а т в е р д ж у ю
Заступник директора з
навчальної роботи
 Г.С.Мосійчук
« 02 » 04 2021 р.

**Перелік практичних питань
на кваліфікаційний іспит «Інфекційних та інвазійних хвороб сільськогосподарських
тварин» з навчальної дисципліни: «Паразитологія та інвазійні хвороби
сільськогосподарських тварин» зі спеціальності 211 «Ветеринарна медицина»**

1. Провести дослідження проб фекаліїв великої рогатої худоби методом послідовного промивання
2. Провести дослідження проб фекаліїв свиней методом Фюллеборна
3. Провести дослідження проб фекаліїв кролів методом Фюллеборна
4. Провести дослідження проб фекаліїв овець, кіз методом Вайда
5. Виготовити мазок крові
6. Провести дослідження зскрібків шкіри на саркоптоз свиней
7. Оформити акт на проведену дегельмінтизацію тварин
8. Провести розрахунок потреби інсектоакарицидного засобу для обробки тварин та тваринницьких приміщень Себацил 50 (АДР), 1%-розчин на 100 голів великої рогатої худоби
9. Провести дослідження волосяного покриву ВРХ на волосоїди та інші ектопаразити
10. Провести розрахунок 10% альбендазолу для дегельмінтизації 150 свиней вагою 45 кг
11. Охарактеризувати мікропрепарати та визначити збудників ентомозів та гельмінтозів
12. Розробити заходи боротьби з гнусом
13. Провести дослідження проб фекаліїв великої рогатої худоби методом Фюллеборна
14. Скласти план профілактики трихінельозу
15. Скласти план профілактики ехінококозу

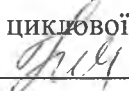
Викладач:



О.В.Юшак

Розглянуто і схвалено на засіданні
циклової комісії ветеринарних
дисциплін.

Протокол № 7 від 01.2021 р.
Голова циклової комісії:

 І.Є.Петрук

**ВСП «Рожищенський фаховий коледж
Львівського національного університету ветеринарної медицини та
біотехнологій імені С. З. Гжицького»**


ЗАТВЕРДЖУЮ

Заступник директора
з навчальної роботи

 Г. С. Мосійчук
« 02 » 04 2021 р.

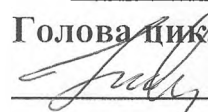
**Перелік теоретичних питань на комплексний кваліфікаційний іспит
із циклу інфекційних та інвазійних хвороб сільськогосподарських
тварин з навчальної дисципліни «Безпека життєдіяльності з
основами охорони праці» для студентів групи «А»
спеціальності 211 Ветеринарна медицина**

1. Способи знешкодження факторів довкілля, через які розповсюджується інфекція, у разі виникнення надзвичайної ситуації.
2. Режимно-обмежувальні заходи у епідемічних вогнищах, у разі виникнення надзвичайної ситуації.
3. Загальні положення щодо організації виробничих процесів у тваринництві.
4. Виробнича санітарія і гігієна праці в тваринництві.
5. Засоби індивідуального захисту працівників ветеринарної медицини.
6. Вимоги безпеки під час роботи у ветеринарній лабораторії і клініці.
7. Вимоги щодо безпеки під час ветеринарного обслуговування тварин.
8. Охорона праці під час проведення ветеринарно-санітарних заходів.
9. Організаційні засади системи пожежної безпеки у ветеринарній медицині.

Викладач:  Г. С. Мосійчук

**Розглянуто і схвалено
на засіданні циклової комісії
ветеринарних дисциплін**

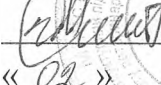
Протокол № 7
від 1. 04 2021 р.

Голова циклової комісії
 І. С. Петрук

**ВСП «Рожищенський фаховий коледж
Львівського національного університету ветеринарної медицини та
біотехнологій імені С. З. Гжицького»**

ЗАТВЕРДЖУЮ

Заступник директора
з навчальної роботи

 Г. С. Мосійчук
« 02 » 04 2021 р.

**Перелік практичних питань на комплексний кваліфікаційний іспит із
циклу інфекційних та інвазійних хвороб сільськогосподарських
тварин з навчальної дисципліни «Безпека життєдіяльності з
основами охорони праці» для студентів групи «А»
спеціальності 211 Ветеринарна медицина**

1. Проведіть атестацію робочого місця фельдшера ветеринарної медицини в господарстві, де ви проходили переддипломну практику.
2. Розробіть інструкцію з охорони праці для фельдшера ветеринарної медицини.
3. Оформіть акт розслідування нещасного випадку, що стався в господарстві (умовно), де ви проходили переддипломну практику.
4. Проведіть дослідження параметрів мікроклімату робочої зони та оцінку щодо відповідності нормативним значенням освітлення, вібрації і шуму.

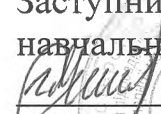
Викладач:  Г. С. Мосійчук

**Розглянуто і схвалено
на засіданні циклової комісії
ветеринарних дисциплін**

Протокол № 7
від 1. 04 2021 р.

Голова циклової комісії
 І. Є. Петрук

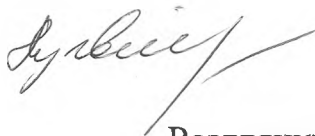
**ВСП «Рожищенський фаховий коледж Львівського національного університету
ветеринарної медицини та біотехнологій імені С.З.Гжицького»**

З а т в е р д ж у ю
Заступник директора з
навчальної роботи
 Г.С.Мосійчук
« 02 » 04 2021 р.

**Перелік теоретичних питань
на кваліфікаційний іспит «Інфекційних та інвазійних хвороб
сільськогосподарських тварин» з навчальної дисципліни: «Основи
охорони праці» зі спеціальності 211 «Ветеринарна медицина»**

1. Охарактеризуйте вимоги охорони праці у тваринництві.
2. Охарактеризуйте вимоги охорони праці при ветеринарному обслуговуванні тварин.
3. Охарактеризуйте вимоги охорони праці при догляді за хворими тваринами.
4. Розкрийте суть проведення дезінфекції та інших ветеринарно – санітарних заходів.
5. Охарактеризуйте вимоги безпеки у ветеринарних лабораторіях.
6. Охарактеризуйте вимоги охорони праці при обслуговуванні тварин.
7. Визначить, за яких обставин нещасного випадку проводять спеціальне розслідування .
8. Охарактеризуйте основні причини травматизму та професійних захворювань в сільському господарстві.
9. Розкрийте суть пожежної профілактики на фермах та комплексах.

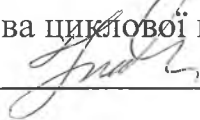
Викладач:



Л.М.Ковальчук

Розглянуто і схвалено на засіданні
циклової комісії ветеринарних дисциплін
Протокол № 7 від 01.2021 р.

Голова циклової комісії:




І.Є.Петрук

**ВСП «Рожищенський фаховий коледж Львівського національного
університету ветеринарної медицини та біотехнологій імені
С.З.Гжицького»**

З а т в е р д ж у ю
Заступник директора з
навчальної роботи

Г.С. Мосійчук
Г.С. Мосійчук

« 02 » 04 2021 р.



**Перелік практичних питань
на кваліфікаційний іспит «Інфекційних та інвазійних хвороб
сільськогосподарських тварин» з навчальної дисципліни: «Основи
охорони праці» зі спеціальності 211 «Ветеринарна медицина»**

1. Визначити профілактичні заходи попередження зараження збудниками.
2. Заходи безпеки при ветеринарній обробці тварин.
3. Визначити порядок проведення інструктажів з охорони праці.
4. Визначити небезпечні хімічні і біологічні фактори виробничого середовища та його вплив на людей і тварин в робочій зоні.

Викладач:

Л.М. Ковальчук

Л.М.Ковальчук

Розглянуто і схвалено на засіданні
циклової комісії ветеринарних дисциплін
Протокол № 7 від 01 2021 року
Голова комісії *І.Є. Петрук* І.Є.Петрук