


Затверджую
Заступник директора з
навчальної роботи
Г.С.Мосійчук
20.05.2019 р.

**Перелік теоретичних питань на комплексний державний іспит
«Інфекційні та інвазійні хвороби с.-г.тварин» з навчальної
дисципліни «Паразитологія та інвазійні хвороби с.-г. тварин»
зі спеціальності 211 «Ветеринарна медицина»**

1. Охарактеризуйте джерела та шляхи зараження тварин інвазійними хворобами
2. Назвіть типи взаємовідносин організмів в природі
3. Охарактеризуйте вплив паразитів на живителя
4. Обґрунтуйте прижиттєву діагностику гельмінтозів
5. Дайте характеристику поняттям живитель. Види живителів
6. Дайте характеристику гнусу та заходам боротьби
7. Охарактеризуйте клінічні ознаки, діагностику, лікування оксіурозу коней
8. Назвіть причини, патогенез, клінічні ознаки бабезіозу великої рогатої худоби
9. Охарактеризувати ценуроз овець
10. Обґрунтуйте діагностику та профілактику трихінельозу тварин
11. Назвіть клінічні ознаки, лікування та профілактику гіподермозу (гіподерматозу) великої рогатої худоби
12. Назвіть клінічні ознаки, лікування та профілактику саркоптозу свиней (короста)
13. Назвіть клінічні ознаки, лікування та профілактику блантидіозу свиней
14. Назвіть клінічні ознаки, лікування та профілактику трихомонозу великої рогатої худоби
15. Назвіть клінічні ознаки, лікування та профілактику телязіозу великої рогатої худоби
16. Назвіть клінічні ознаки, лікування та профілактику аскарозу (аскаридозу) свиней
17. Назвіть клінічні ознаки, лікування та профілактику гастрофільозу коней
18. Обґрунтуйте діагностику та профілактику цистицеркозу свиней (целлюлозний)
19. Обґрунтуйте життєвий цикл збудника, лікування та профілактика ехінококозу тварин


20. Назвіть клінічні ознаки, лікування та профілактику еймеріозу (кокцидіозу) кролів
21. Охарактеризуйте епізоотологічні дані, клінічні ознаки, лікування та профілактику фасціольозу жуйних тварин

Викладач:



О.В.Ющак

Розглянуто на засіданні циклової
комісії ветеринарних дисциплін
Протокол № 5 від 20. 05. 2019 р.
Голова циклової комісії




І. Є. Петрук

Затверджую
Заступник директора з
навчальної роботи
 Г.С.Мосійчук
20. 05. 2019 р.

**Перелік практичних питань на комплексний державний іспит
«Інфекційні та інвазійні хвороби с.-г.тварин» з навчальної
дисципліни «Паразитологія та інвазійні хвороби с.-г. тварин»
зі спеціальності 211 «Ветеринарна медицина»**

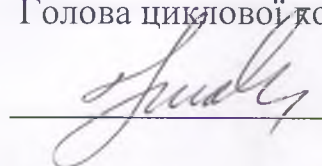
1. Провести дослідження проб фекаліїв великої рогатої худоби методом послідовного промивання
2. Провести дослідження проб фекаліїв свиней методом Фюллеборна
3. Провести дослідження проб фекаліїв кролів методом Фюллеборна
4. Провести дослідження проб фекаліїв овець, кіз методом Вайда
5. Виготовити мазок крові
6. Провести дослідження зскрібків шкіри на саркоптоз свиней
7. Оформити акт на проведену дегельмінтизацію тварин
8. Провести розрахунок потреби інсектоакарицидного засобу для обробки тварин та тваринницьких приміщень Себацил 50 (АДР), 1%-розчин на 100 голів великої рогатої худоби
9. Провести дослідження волосяного покриву ВРХ на волосоїди та інші ектопаразити
10. Провести розрахунок 10% альбендазолу для дегельмінтизації 150 свиней вагою 45 кг
11. Охарактеризувати мікропрепарати та визначити збудників ентомозів та гельмінтозів
12. Розробити заходи боротьби з гнусом
13. Провести дослідження проб фекаліїв великої рогатої худоби методом Фюллеборна
14. Скласти план профілактики трихінельозу
15. Скласти план профілактики ехінококозу

Викладач:



О.В.Ющак

Розглянуто на засіданні циклової
комісії ветеринарних дисциплін
Протокол № 5 від 20. 05. 2019 р.
Голова циклової комісії



І. С. Петрук