


Затверджую

Заступник директора з
навчальної роботи


Г.С.Мосійчук
20.05.2019 р.



**Перелік теоретичних питань на комплексний державний іспит
«Інфекційні та інвазійні хвороби с.-г.тварин» з навчальної
дисципліни «Епізоотологія з мікробіологією»
зі спеціальності 211 «Ветеринарна медицина»**

1. Охарактеризуйте епізоотологічні особливості та характерні клінічні ознаки чуми м'ясоїдних.
2. Обґрунтуйте значення дезінфекції в системі протиепізоотичних заходів.
3. Обґрунтуйте методи діагностики туберкульозу.
4. Проаналізуйте епізоотологічні особливості та характерні клінічні ознаки хвороб молодняка, що супроводжуються діареєю (колібактеріоз, паратиф).
5. Охарактеризуйте клінічні ознаки при інфекційному ринотрахеїті великої рогатої худоби.
6. Охарактеризуйте ознаки, які дають підставу запідозрити сибірку, ваші дії при встановленні попереднього діагнозу.
7. Охарактеризуйте клінічні ознаки бруцельозу великої рогатої худоби, дрібних жуйних та свиней.
8. Охарактеризуйте різні групи біопрепаратів та їх значення системі протиепізоотичних заходів.
9. Епізоотологічні особливості та характерні клінічні ознаки африканської чуми свиней.
10. Дайте оцінку алергічним методам діагностики туберкульозу великої рогатої худоби, свиней, птиці.
11. Обґрунтуйте діагностику класичної чуми свиней.
12. Епізоотологічні особливості та характерні клінічні ознаки при ящурі.
13. Описати заходи профілактики та лікування сальмонельозу.
14. Обґрунтуйте диференційну діагностику класичної чуми свиней та бешихи.
15. Дати оцінку заходам профілактики і ліквідації хвороби Ауескі.
16. Обґрунтуйте заходи профілактики та лікування парагрипу – 3.
17. Описати заходи профілактики колібактеріозу.

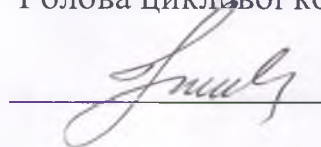
18. Зробити аналіз диференціальної діагностики губчастоподібної енцефалопатії великої рогатої худоби від лістеріозу, сказу, хвороби Ауескі.
19. Описати заходи профілактики та лікування дерматомікозів.
20. Охарактеризуйте методи діагностики пастерельозів.
21. Описати характерні клінічні ознаки та епізоотологічні особливості хвороби Ньюкасла . В чому полягає специфічна профілактика хвороби?
22. Описати епізоотологічні особливості та клінічні ознаки хвороби Тешена.
23. Обґрунтуйте заходи, направлені на ліквідацію лейкозу великої рогатої худоби.
24. Охарактеризуйте хворобу «Грип коней» призначте лікування.
25. Обґрунтуйте заходи профілактики та лікування бешихи свиней.
26. Описати клінічні ознаки міксоматозу кролів. В чому полягає профілактика хвороби?.
27. Дати оцінку загальних і спеціальних протиепізоотичних заходів.
28. Охарактеризуйте вірусну геморагічну хворобу кролів. В чому полягає профілактика хвороби?.
29. Обґрунтуйте методи діагностики лейкозу великої рогатої худоби.
30. Дати оцінку методам діагностики лептоспірозу.
31. Охарактеризуйте епізоотологічні та клінічні ознаки при ЕМКАРі.
32. Охарактеризуйте клінічні ознаки при сказі.

Викладач :



Б.Р.Денисюк

Розглянуто на засіданні циклової комісії ветеринарних дисциплін
Протокол № 5 від 20. 05. 2019 р.
Голова циклової комісії




І. Є. Петрук

Затверджую

Заступник директора з
навчальної роботи

 **Г.С.Мосійчук**

20.05.2019 р.



**Перелік практичних питань на комплексний державний іспит
«Інфекційні та інвазійні хвороби с.-г.тварин» з навчальної
дисципліни «Епізоотологія з мікробіологією»
зі спеціальності 211 «Ветеринарна медицина»**

1. Підготувати до роботи мікроскоп та провести мікроскопію готового пофарбованого препарата
2. Розділити біопрепарати на групи :
 - для активної імунізації;
 - для пасивної імунізації та специфічного лікування;
 - для діагностики. Провести оцінку їх придатності
3. Провести розрахунок виготовлення 3%-ного розчину їдкого натру для дезінфекції типового корівника: висота – 3м; ширина -30м; довжина - 70м.
4. Скласти акт на проведену профілактичну дезінфекцію корівника площею 1200м² 3%-ним розчином їдкого натру
5. Скласти супровідну до патологічного матеріалу при підозрі на сибірку
6. Взяти проби крові від великої рогатої худоби для дослідження на лейкоз, бруцельоз і скласти супровідну
7. Взяти проби крові від свиней для серологічного дослідження на лептоспіроз
8. Провести туберкулінізацію великої рогатої худоби .Скласти акт
9. Скласти план профілактичних протиепізоотичних заходів по недопущенню виникнення інфекційних хвороб молодняку великої рогатої худоби в господарстві
- 10.Скласти план профілактичних протиепізоотичних заходів по недопущенню виникнення інфекційних хвороб свиней в господарстві
- 11.Провести щеплення великої рогатої худоби віком 35-40 днів при трихофітії . Скласти акт
- 12.Провести щеплення молодняку великої рогатої худоби проти паратифу . Скласти акт
- 13.Провести щеплення поросяти проти бешихи. Скласти акт
- 14.Провести щеплення курей проти хвороби Ньюкасла. Скласти акт
- 15.Провести щеплення кролів проти міксоматозу і вірусної геморагічної хвороби. Скласти акт

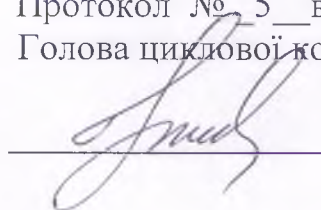
16. Провести розрахунок виготовлення 2% розчину хлорного вапна для дезінфекції пристосованого телятника довжина – 60 м, ширина -15 м, висота – 3 м.
17. Провести туберкулінізацію курей. Скласти акт
18. Провести посів з патологічного матеріалу на МПБ
19. Розробити план профілактичних заходів проти хвороби Ньюкасла в господарстві
20. Розробити план профілактичних заходів проти бешихи свиней в господарстві.
21. Розробити план профілактичних заходів проти класичної чуми свиней в господарстві
22. Розробити план профілактичних заходів проти лептоспірозу в господарстві
23. Розробити план профілактичних заходів проти туберкульозу великої рогатої худоби в господарстві

Викладач:



Б.Р.Денисюк

Розглянуто на засіданні циклової комісії ветеринарних дисциплін
Протокол № 5 від 20. 05. 2019 р.
Голова циклової комісії



І. Є. Петрук